

# Cómo funciona el Aula Tutor.com LEO™ para estudiantes de Escuela Primaria, Media y Secundaria.

¡Nuestros tutores pueden ayudarle a resolver un problema difícil de la tarea, mejorar sus habilidades de escritura, estudiar para un examen y mucho más! Puede conectarse por mensaje de texto o voz y trabajar junto con su tutor en nuestra aula en línea.

En cualquier momento, en cualquier lugar y en cualquier dispositivo, obtenga ayuda de expertos en un espacio de aprendizaje virtual seguro y protegido.



## Guía paso a paso de la Tutoría en Vivo

### Paso 1: Empezar

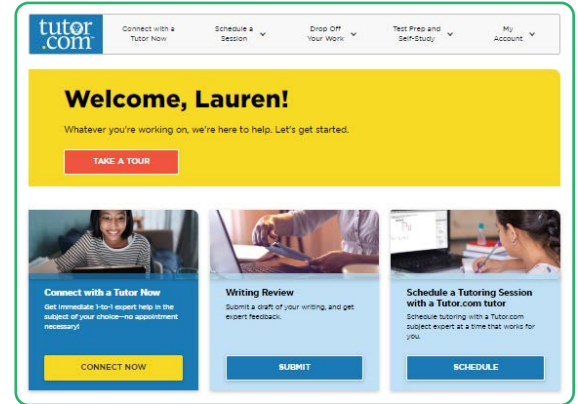
Ve a [tutor.com/nhed](https://tutor.com/nhed).



**Opción 1:** En la página del buscador de centros educativos, consulte si Tutor.com está disponible por medio del sistema o plataforma de gestión de aprendizaje de su escuela (por ejemplo, Canvas, Clever, ClassLink).

**Opción 2:** Cree una cuenta individual por medio del programa de autorregistro para estudiantes que no tienen acceso a Tutor.com por medio de un LMS escolar.

Si desea obtener más información acerca de todo lo que puede hacer con Tutor.com, haga clic en el botón **TOME UN TOUR**.

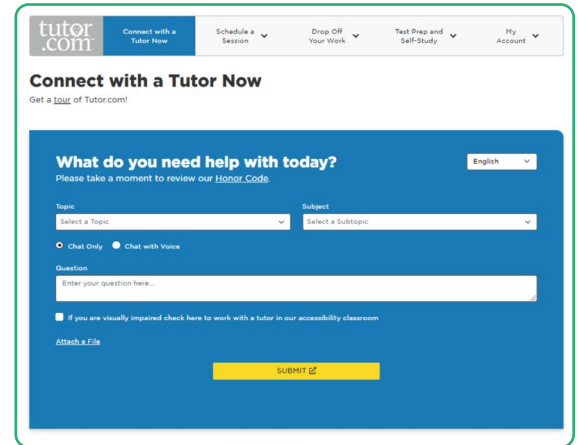


### Paso 2: Encuentre el tutor adecuado

Haga clic en **Conectarse ahora con un tutor** en la esquina superior izquierda o en el botón **CONECTAR AHORA**. Luego, seleccione su idioma, tema, la materia y el nivel de grado.

Cuando esté en nuestro salón de clases en línea, puede usar mensajes de texto y/o de voz para comunicarse con su tutor. Haga clic en la opción que le resulte más cómoda: **Solo Chat** o **Chat con voz**.

También puede compartir preguntas y archivos que le gustaría discutir. Cargue cualquier tarea en la que esté trabajando. Usted y su tutor podrán ver juntos el trabajo en el salón de clase.



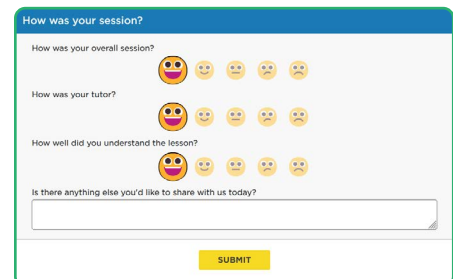
### Paso 3: Inicie su sesión

Para conectarse rápidamente con un tutor increíble, haga clic en el botón **ENVIAR**. El aula de tutoría aparecerá en una nueva ventana.

Si necesita ayuda para recordar algo que dijo su tutor, las sesiones de clase se graban para que pueda verlas más tarde en **Mi Cuenta** bajo **Sesiones Completadas**.

### Paso 4: Califique y revise su sesión

Después de cada sesión, asegúrese de dejarnos saber cómo lo hicimos! Complete la encuesta y comparta sus comentarios. Luego, tendrá la opción de reproducir una grabación de su sesión y enviar por correo electrónico o imprimir el registro del chat y las pizarras.



### Paso 5: Termine su sesión

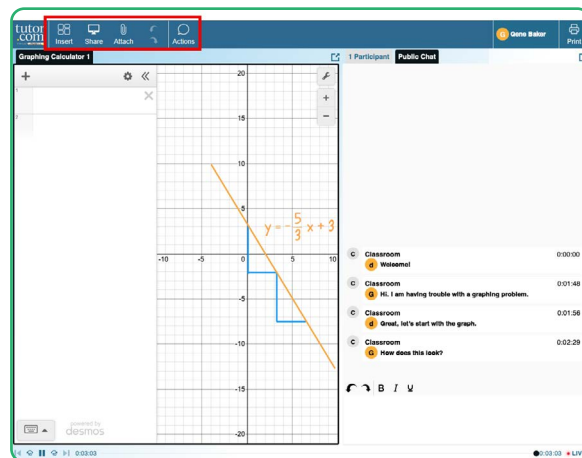
Una vez que termine de calificar y revisar su sesión, simplemente cierre la ventana de Tutor.com.



## Uso de herramientas especiales

Usted y su tutor pueden usar la pizarra para compartir trabajos e ideas. Cuando esté usando la pizarra, puede dibujar, borrar, agregar formas y cambiar colores y así ayudar a su tutor a saber en qué está trabajando.

El aula también incluye una calculadora gráfica, un editor de texto y un editor de código que puede usar si está trabajando en matemáticas complejas, escritura o informática. Utilice estas herramientas haciendo clic en los botones que se encuentran sobre la pizarra.

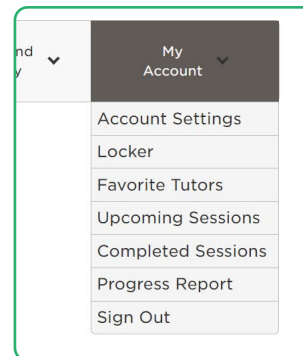


## Uso de Mi Cuenta

En **Locker**, acceda a los archivos que ha guardado o compartido en las sesiones con sus tutores.

Conéctese de nuevo con sus tutores favoritos o vea cuándo estarán disponibles, haciendo clic en **Tutores Favoritos**.

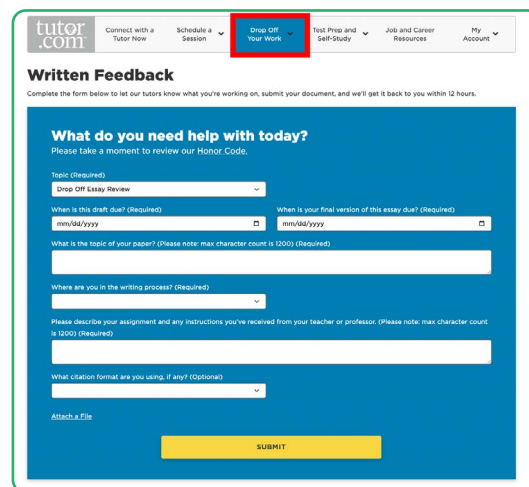
Revise las sesiones anteriores y obtenga comentarios sobre las revisiones de trabajos entregados en **Sesiones Completadas**.



## Ayuda con escritura

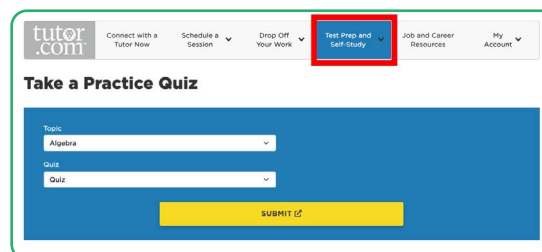
Nuestro servicio de entrega para revisión de trabajos le permite obtener ayuda de un tutor sin tener una sesión en vivo. Cargue cualquier tarea de escritura u hoja de trabajo en la cual necesite ayuda y en un día, un tutor le enviará comentarios útiles. Puede ver los comentarios de su tutor en **Sesiones Completadas**.

*¡Recuerde eliminar su nombre de cualquier tarea que comparta!*



## Cuestionarios de práctica

Utilice nuestros cuestionarios de práctica para prepararse para los exámenes de matemáticas, ciencias e inglés. Realice una prueba, vea las preguntas que respondió correctamente y conéctese con un tutor sobre cualquier pregunta que haya fallado.



**Conéctate con un tutor en cualquier momento.  
¡Estamos aquí para ayudarte!**

**Ve a [tutor.com/nhed](https://tutor.com/nhed)**



**¡Empiece hoy mismo!**